

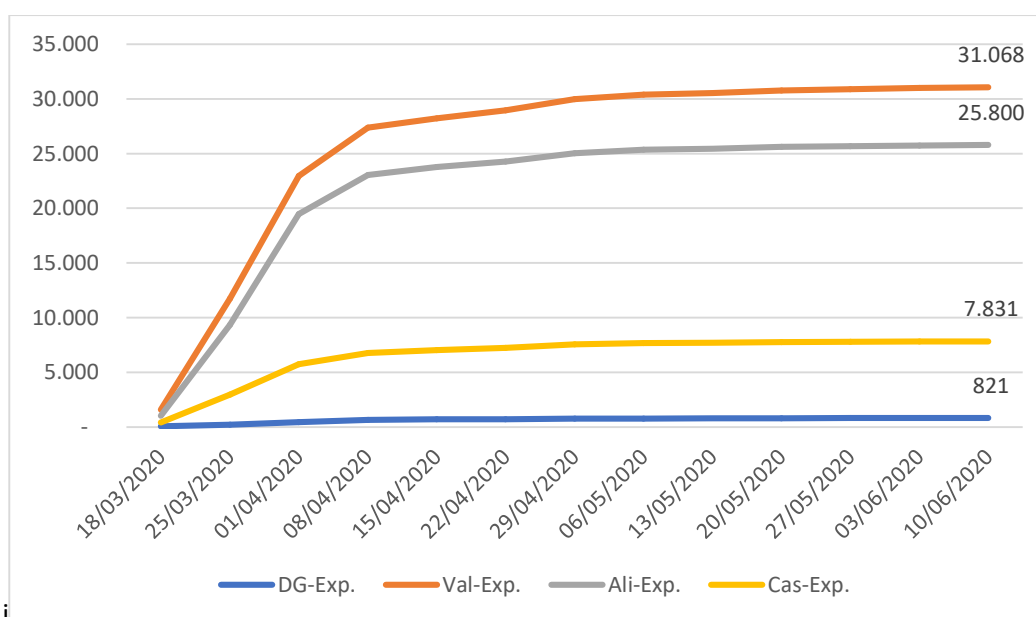
EXPEDIENTES DE REGULACIÓN DE EMPLEO COMUNITAT VALENCIANA

10 de junio de 2020

Desde la Confederación Empresarial de la Comunitat Valenciana pasamos a detallar la información facilitada por la Conselleria de Economía, correspondiente al número de expedientes de regulación de empleo –ERES y ERTES-, presentados en la Comunitat Valenciana en la Dirección General de Trabajo, así como en las Direcciones Territoriales de Castellón, Valencia y Alicante, durante el período del 12 de marzo al 10 de junio de 2020.

NÚMERO DE ERES PRESENTADOS EN LA COMUNITAT VALENCIANA (Datos Acumulativos)

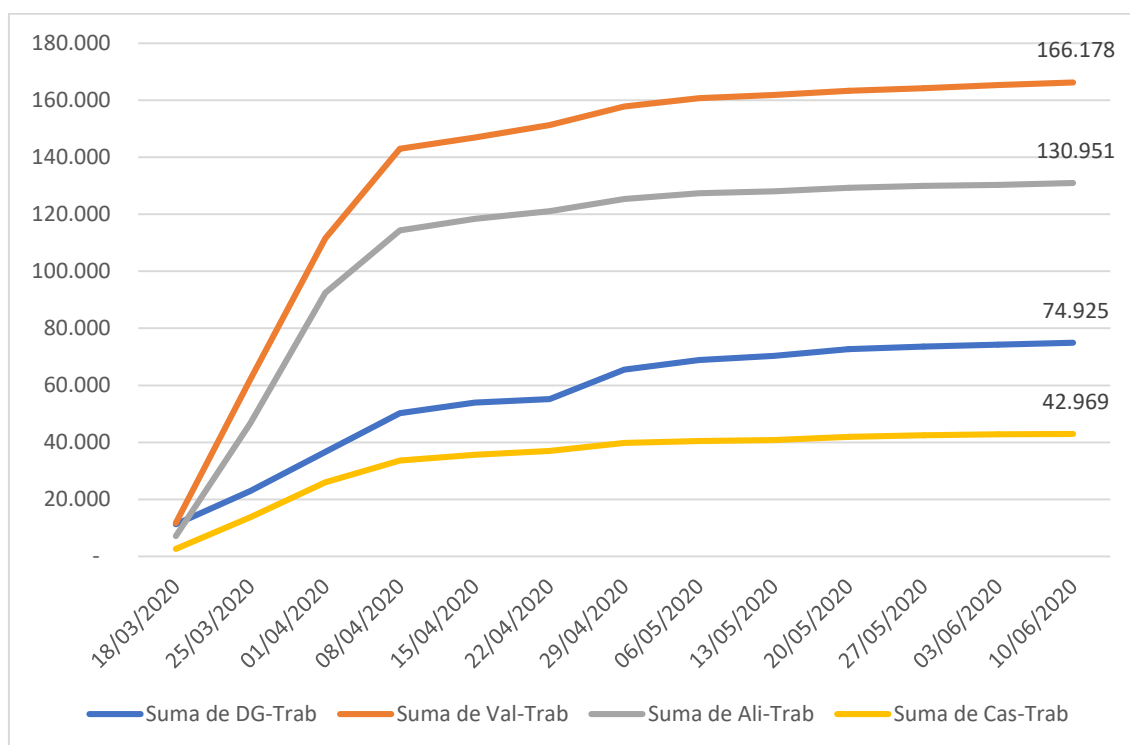
Etiquetas de fila	DG-Exp.	Val-Exp.	Ali-Exp.	Cas-Exp.	TOTAL
18/03/2020	51	1.586	1.022	410	3.069
25/03/2020	218	11.744	9.345	2.965	24.272
01/04/2020	454	22.948	19.461	5.752	48.615
08/04/2020	632	27.368	23.043	6.764	57.807
15/04/2020	696	28.230	23.776	7.024	59.726
22/04/2020	714	28.955	24.283	7.231	61.183
29/04/2020	752	29.989	25.039	7.562	63.342
06/05/2020	774	30.395	25.347	7.669	64.185
13/05/2020	785	30.543	25.438	7.710	64.476
20/05/2020	799	30.772	25.610	7.763	64.944
27/05/2020	809	30.888	25.679	7.790	65.166
03/06/2020	816	31.000	25.753	7.815	65.384
10/06/2020	821	31.068	25.800	7.831	65.520



Como refleja la tabla y gráfico anterior, el número de expedientes de regulación de empleo presentados en la Comunitat Valenciana hasta el 10 de junio asciende a 65.520, habiéndose presentado 31.068 en la provincia de Valencia, 25.800 a Alicante, 7.831 a Castellón y 821 expedientes han sido presentados en la Dirección General de Valencia.

**NÚMERO DE TRABAJADORES AFECTADOS POR LOS ERES EN LA COMUNITAT VALENCIANA
(Datos Acumulativos)**

Etiquetas de fila	Suma de DG-Trab	Suma de Val-Trab	Suma de Ali-Trab	Suma de Cas-Trab	TOTAL
18/03/2020	11.258	11.751	7.127	2.615	32.751
25/03/2020	22.968	62.202	46.819	13.814	145.803
01/04/2020	36.688	111.565	92.461	26.024	266.738
08/04/2020	50.209	142.982	114.301	33.697	341.189
15/04/2020	53.985	146.889	118.400	35.612	354.886
22/04/2020	55.182	151.232	121.070	37.018	364.502
29/04/2020	65.561	157.783	125.338	39.870	388.552
06/05/2020	68.924	160.691	127.324	40.458	397.397
13/05/2020	70.316	161.786	128.061	40.830	400.993
20/05/2020	72.675	163.341	129.305	41.935	407.256
27/05/2020	73.565	164.218	129.900	42.484	410.167
03/06/2020	74.237	165.286	130.339	42.852	412.714
10/06/2020	74.925	166.178	130.951	42.969	415.023

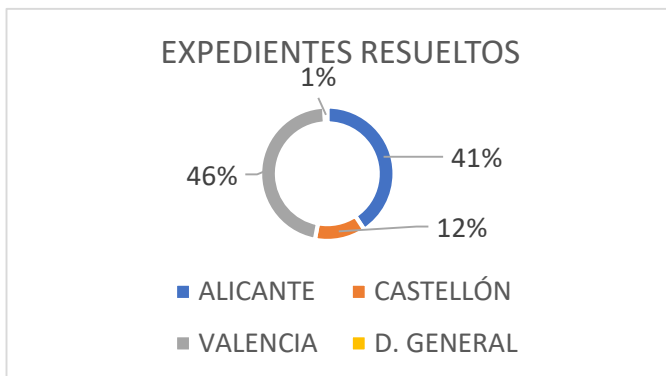


Como refleja la tabla y gráfico anterior, el número de trabajadores afectados en la Comunitat Valenciana por los ERES presentados hasta el 10 de junio de 2020 asciende a 415.023 distribuidos en 166.178 trabajadores de la provincia de Valencia, 130.951 de la provincia de Alicante y 42.969 de la provincia de Castellón. 74.925 corresponden a trabajadores incluidos en ERES, cuya presentación se ha realizado en la Dirección General de Trabajo.

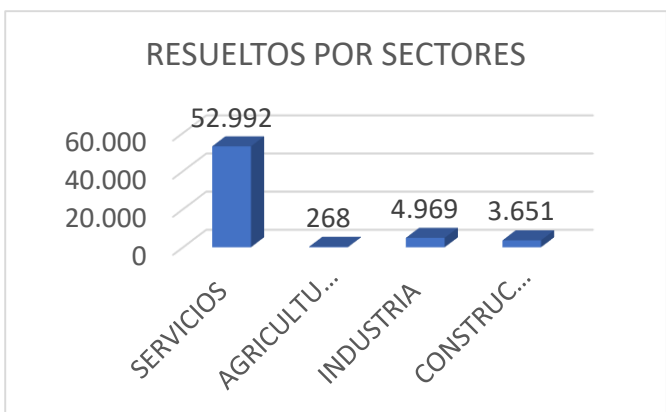
**RESOLUCIONES DE EXPEDIENTES ERE CORONAVIRUS COMUNIDAD VALENCIANA
Del 12-MAR-20 al 10-JUNIO-20**

DIRECCIÓN GRAL. DE TRABAJO, BIENESTAR Y SEGURIDAD LABORAL Y SERV. TERRITORIALES

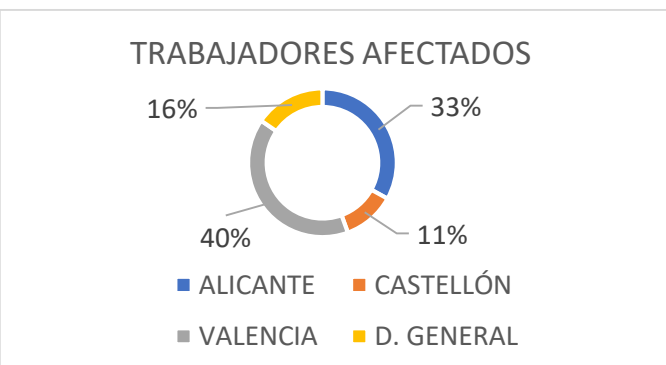
EXPEDIENTES RESUELTOS	61.880
ALICANTE	24.622
CASTELLÓN	7.687
VALENCIA	28.842
D. GENERAL	729



EXPEDIENTES POR SECTORES	61.880
SERVICIOS	52.992
AGRICULTURA	268
INDUSTRIA	4.969
CONSTRUCCION	3.651

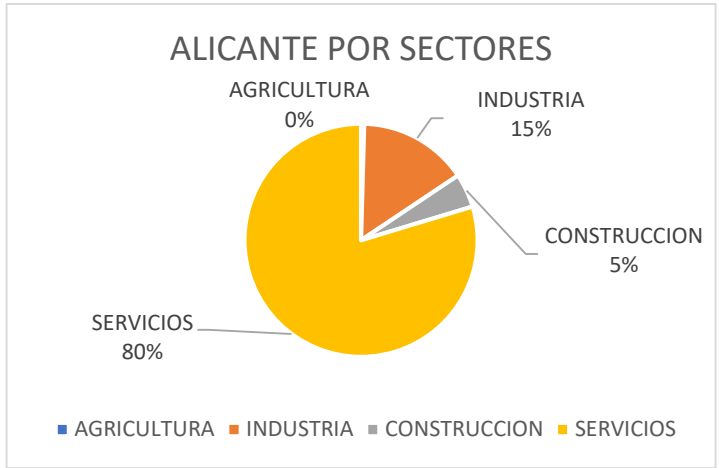


TRABAJADORES AFECTADOS	370.227
ALICANTE	122.275
CASTELLÓN	42.292
VALENCIA	148.542
D. GENERAL	57.118

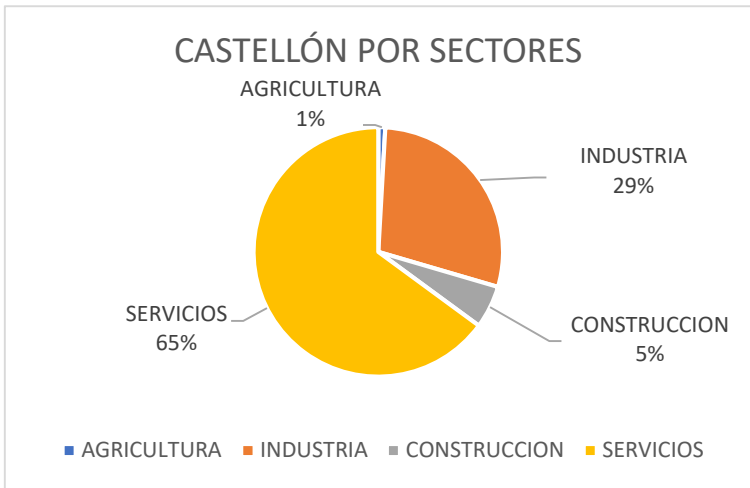


TRABAJADORES AFECTADOS POR PROVINCIA Y SECTOR

ALICANTE			
AGRICULTURA	INDUSTRIA	CONSTRUCCION	SERVICIOS
536	18.567	5.775	97.417



CASTELLÓN			
Agricultura	Industria	Construcción	Servicios
380	12.110	2.344	27.458



VALENCIA			
Agricultura	Industria	Construcción	Servicios
218	26.286	8.164	113.874

