

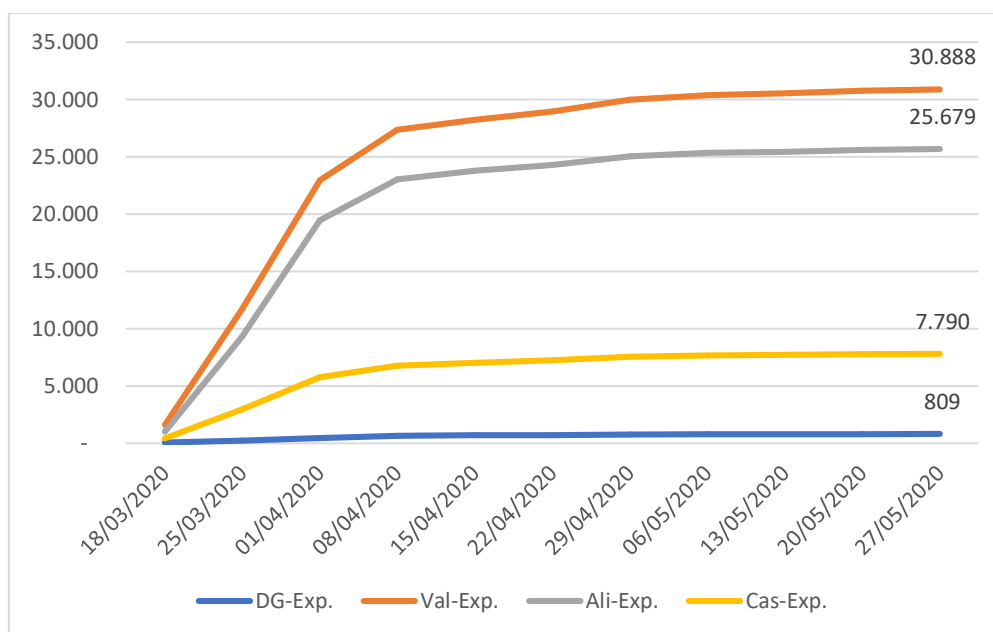
EXPEDIENTES DE REGULACIÓN DE EMPLEO COMUNITAT VALENCIANA

27 de mayo de 2020

Desde la Confederación Empresarial de la Comunitat Valenciana pasamos a detallar la información facilitada por la Conselleria de Economía, correspondiente al número de expedientes de regulación de empleo –ERES y ERTES-, presentados en la Comunitat Valenciana en la Dirección General de Trabajo, así como en las Direcciones Territoriales de Castellón, Valencia y Alicante, durante el período del 12 de marzo al 27 de mayo de 2020.

NÚMERO DE ERES PRESENTADOS EN LA COMUNITAT VALENCIANA (Datos Acumulativos)

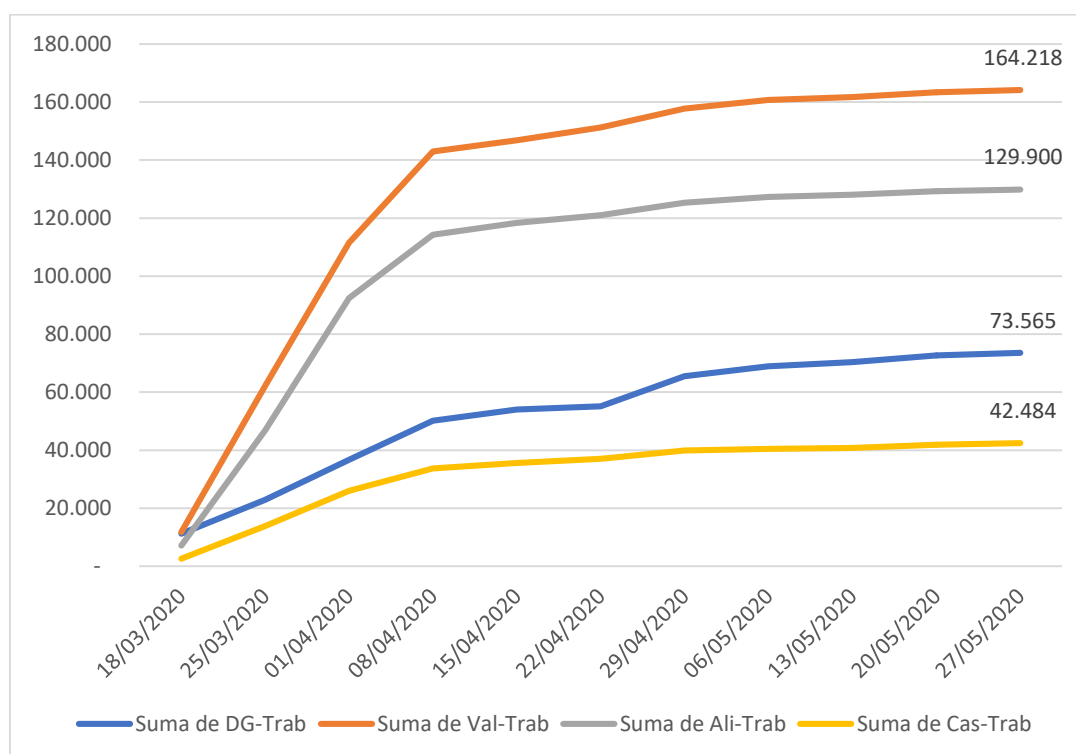
Etiquetas de fila	DG-Exp.	Val-Exp.	Ali-Exp.	Cas-Exp.	TOTAL
18/03/2020	51	1.586	1.022	410	3.069
25/03/2020	218	11.744	9.345	2.965	24.272
01/04/2020	454	22.948	19.461	5.752	48.615
08/04/2020	632	27.368	23.043	6.764	57.807
15/04/2020	696	28.230	23.776	7.024	59.726
22/04/2020	714	28.955	24.283	7.231	61.183
29/04/2020	752	29.989	25.039	7.562	63.342
06/05/2020	774	30.395	25.347	7.669	64.185
13/05/2020	785	30.543	25.438	7.710	64.476
20/05/2020	799	30.772	25.610	7.763	64.944
27/05/2020	809	30.888	25.679	7.790	65.166



Como refleja la tabla y gráfico anterior, el número de expedientes de regulación de empleo presentados en la Comunitat Valenciana hasta el 27 de mayo asciende a 65.166, habiéndose presentado 30.888 en la provincia de Valencia, 25.679 a Alicante, 7.790 a Castellón y 809 expedientes han sido presentados en la Dirección General de Valencia.

NÚMERO DE TRABAJADORES AFECTADOS POR LOS ERES EN LA COMUNITAT VALENCIANA (Datos Acumulativos)

Etiquetas de fila	Suma de DG-Trab	Suma de Val-Trab	Suma de Ali-Trab	Suma de Cas-Trab	TOTAL
18/03/2020	11.258	11.751	7.127	2.615	32.751
25/03/2020	22.968	62.202	46.819	13.814	145.803
01/04/2020	36.688	111.565	92.461	26.024	266.738
08/04/2020	50.209	142.982	114.301	33.697	341.189
15/04/2020	53.985	146.889	118.400	35.612	354.886
22/04/2020	55.182	151.232	121.070	37.018	364.502
29/04/2020	65.561	157.783	125.338	39.870	388.552
06/05/2020	68.924	160.691	127.324	40.458	397.397
13/05/2020	70.316	161.786	128.061	40.830	400.993
20/05/2020	72.675	163.341	129.305	41.935	407.256
27/05/2020	73.565	164.218	129.900	42.484	410.167

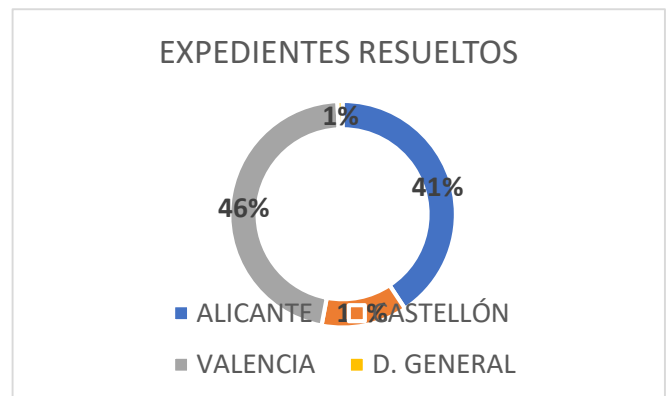


Como refleja la tabla y gráfico anterior, el número de trabajadores afectados en la Comunitat Valenciana por los ERES presentados hasta el 27 de mayo asciende a 410.167 distribuidos en 164.218 trabajadores de la provincia de Valencia, 129.900 de la provincia de Alicante y 42.484 de la provincia de Castellón. 73.565 corresponden a trabajadores incluidos en ERES, cuya presentación se ha realizado en la Dirección General de Trabajo.

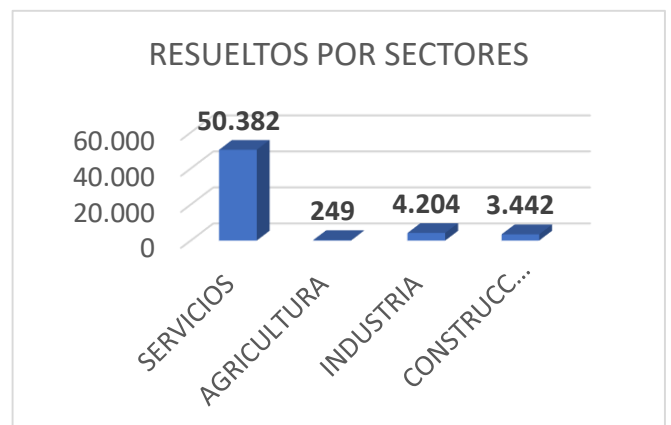
RESOLUCIONES DE EXPEDIENTES ERE CORONAVIRUS COMUNIDAD VALENCIANA
Del 12-MAR-20 al 27-MAYO-20

DIRECCIÓN GRAL. DE TRABAJO, BIENESTAR Y SEGURIDAD LABORAL Y SERV. TERRITORIALES

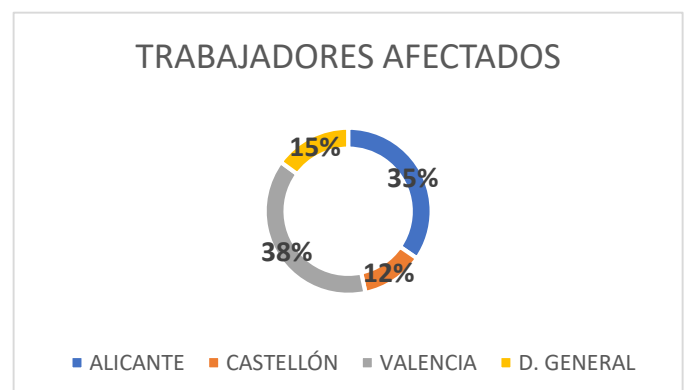
EXPEDIENTES RESUELTOS	58.277
ALICANTE	23.680
CASTELLÓN	7.373
VALENCIA	26.548
D. GENERAL	676



EXPEDIENTES POR SECTORES	58.277
SERVICIOS	50.382
AGRICULTURA	249
INDUSTRIA	4.204
CONSTRUCCIÓN	3.442

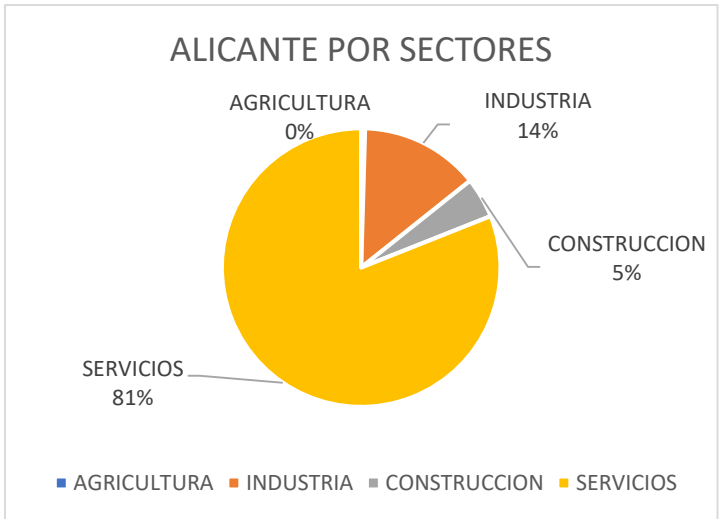


TRABAJADORES AFECTADOS	335.771
ALICANTE	116.037
CASTELLÓN	40.670
VALENCIA	128.810
D. GENERAL	50.254

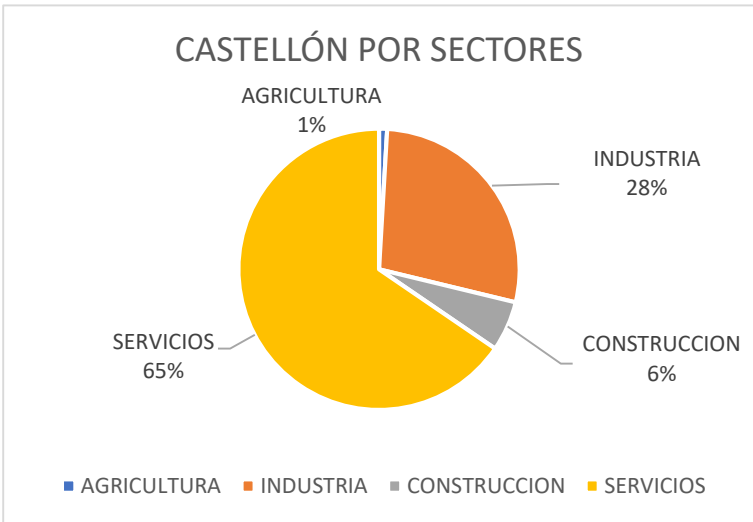


TRABAJADORES AFECTADOS POR PROVINCIA Y SECTOR

ALICANTE			
AGRICULTURA	INDUSTRIA	CONSTRUCCION	SERVICIOS
520	16.057	5.453	94.007



CASTELLÓN			
Agricultura	Industria	Construcción	Servicios
376	11.328	2.343	26.623



VALENCIA			
Agricultura	Industria	Construcción	Servicios
149	18.170	7.188	103.303

